



censo  
escolar 2024

Síntese dos principais aspectos do Ensino Técnico — em suas formas integrada, concomitante e subsequente — no Brasil e no Estado de São Paulo e a representatividade do Senac SP e sua interlocução com os dados do Censo Escolar.

O Censo Escolar é o principal levantamento de dados da educação básica no Brasil, realizado anualmente pelo Inep.

# ENSINO TÉCNICO 2024

Panorama dos principais aspectos do Ensino Técnico — em suas formas integrada, concomitante e subsequente — no Brasil e no Estado de São Paulo e a representatividade do Senac SP e sua interlocução com os dados do Censo Escolar 2024.



Em todo o país há cerca de

**2.293.231 matrículas\***

de **ensino técnico**

em mais de **31.000 instituições**

Em SP, o total de matrículas é de

**531.338\*** em mais de

**2.000 instituições**

\*Recorte feito para Ensino Técnico integrado, Concomitante e Subsequente.  
Não considera FIC, EJA e Magistério.

# Visão Geral do Ensino Técnico no Brasil

2024

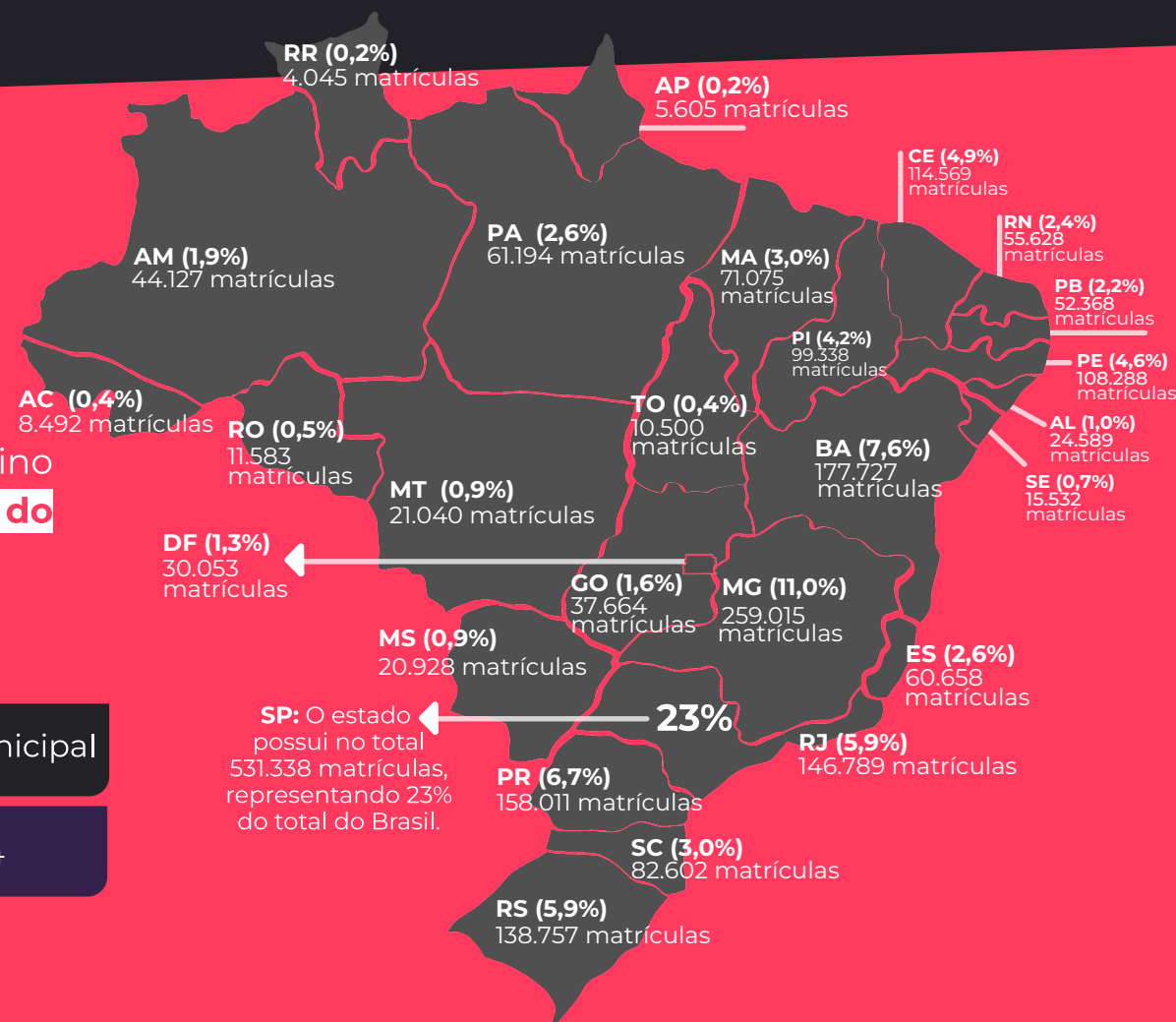


O país apresentou evolução no número de vagas no Ensino Técnico, porém com oscilações nas diferentes formas de entrega, tais como: **integrada, concomitante e subsequente.**

A predominância no número de matrículas na rede de ensino estadual é o reflexo da **obrigatoriedade constitucional do Estado** garantir educação básica de nível médio.

## Tipos de administração

	Estadual	Privada	Pública Federal	Pública Municipal
Matrículas	1.024.729	969.775	333.285	24.294

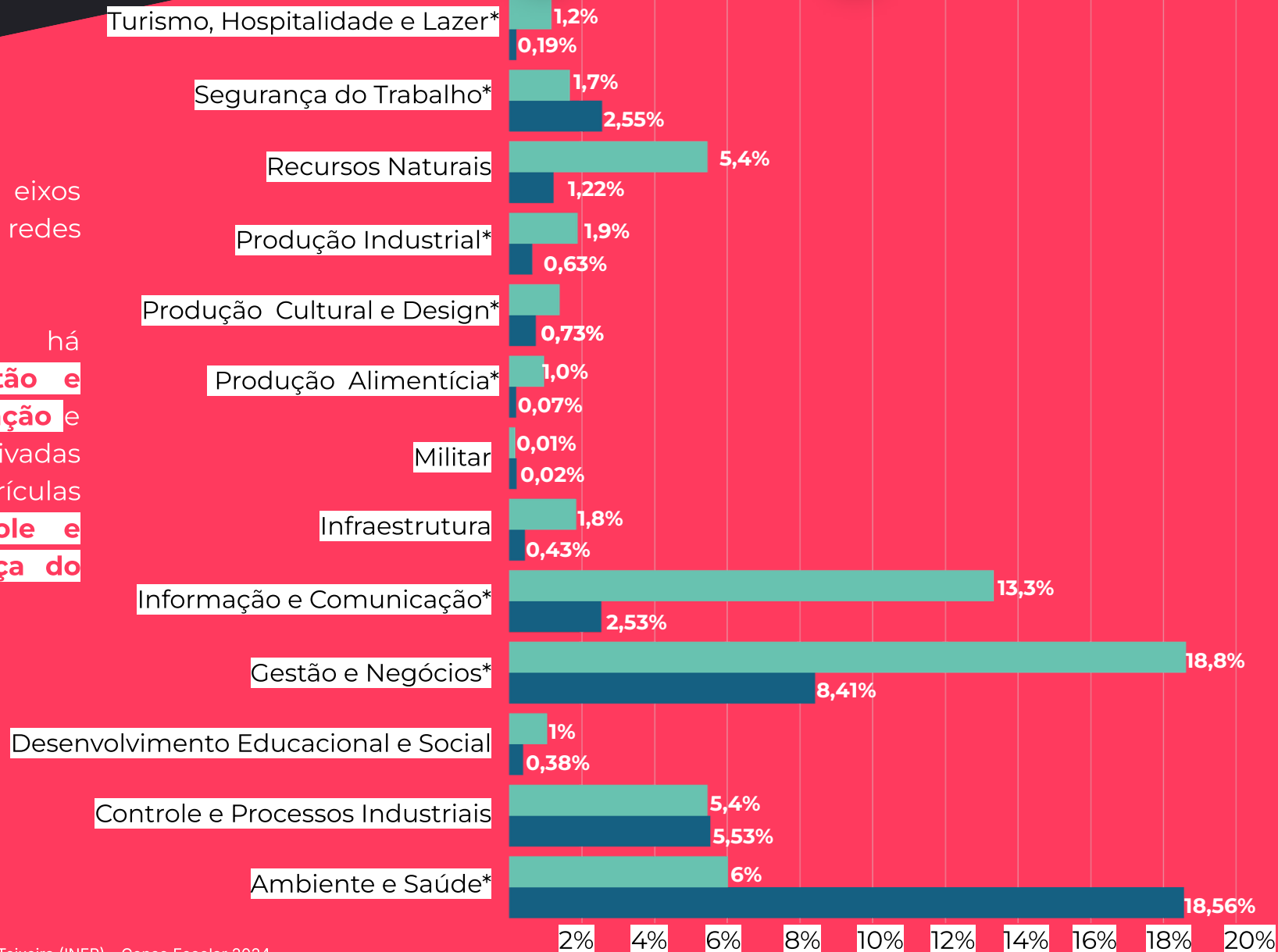


# Eixo tecnológico Brasil

Podemos notar a distinção nos eixos tecnológicos que são ofertados nas redes públicas e na rede privada.

Enquanto na Rede Pública há concentração nos eixos de **Gestão e Negócios, Informação e Comunicação** e **Recursos Naturais**, as escolas privadas tem maior número de matrículas em **Ambiente e Saúde, Controle e Processos Industriais e Segurança do Trabalho**.

\*O **Senac SP** possui oferta em **8** desses **13** eixos tecnológicos.



# Matrículas de Ensino Técnico no Brasil

Destaque para o **Ensino Técnico Integrado** com **crescimento** de **26%** frente a 2023. O **Subsequente** apresentou uma **queda 7%** e a oferta **Concomitante** apresenta uma **queda de 5%** no número de matrículas.

Tipos de oferta  
2024

**Ensino Técnico Integrado**  
(Todas as séries)

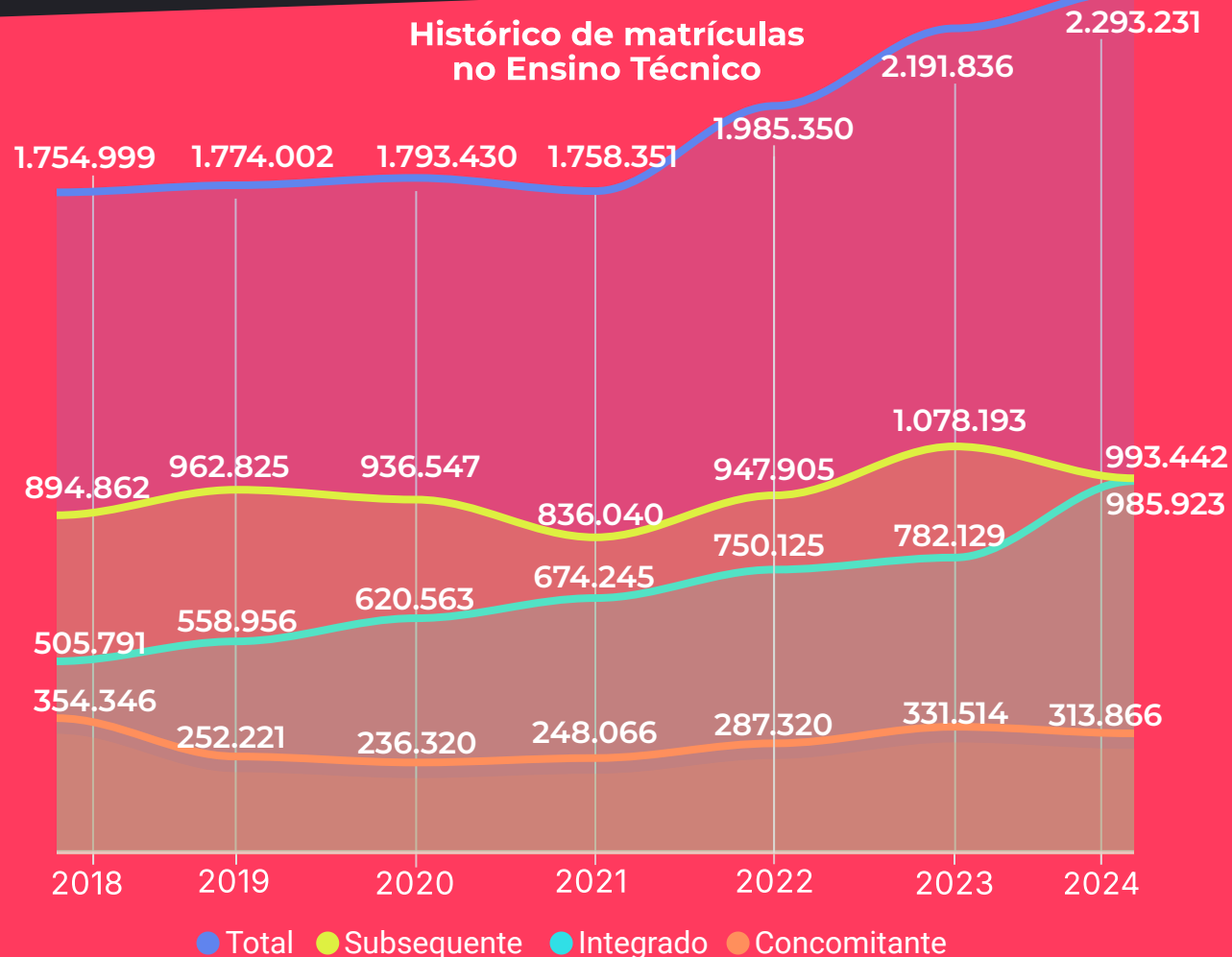
**985.923 matrículas**  
total em todos os tipos  
de administrações

**Ensino Técnico Subsequente**

**993.442 matrículas**  
total em todos os tipos  
de administrações

**Ensino Técnico Concomitante**

**313.866 matrículas**  
total em todos os tipos  
de administrações



# Títulos com mais matrículas no Brasil

Na Rede Pública, o título que lidera o maior número de matrículas é o Técnico em **Administração**, enquanto nas escolas privadas prevalece o técnico em **Enfermagem**.



Os cursos técnicos do **Senac SP** das áreas de **Administração**, **Estética**, **Farmácia**, e **Informática** são responsáveis por um número significativo de matrículas na rede privada.

[Consulte a tabela.](#)



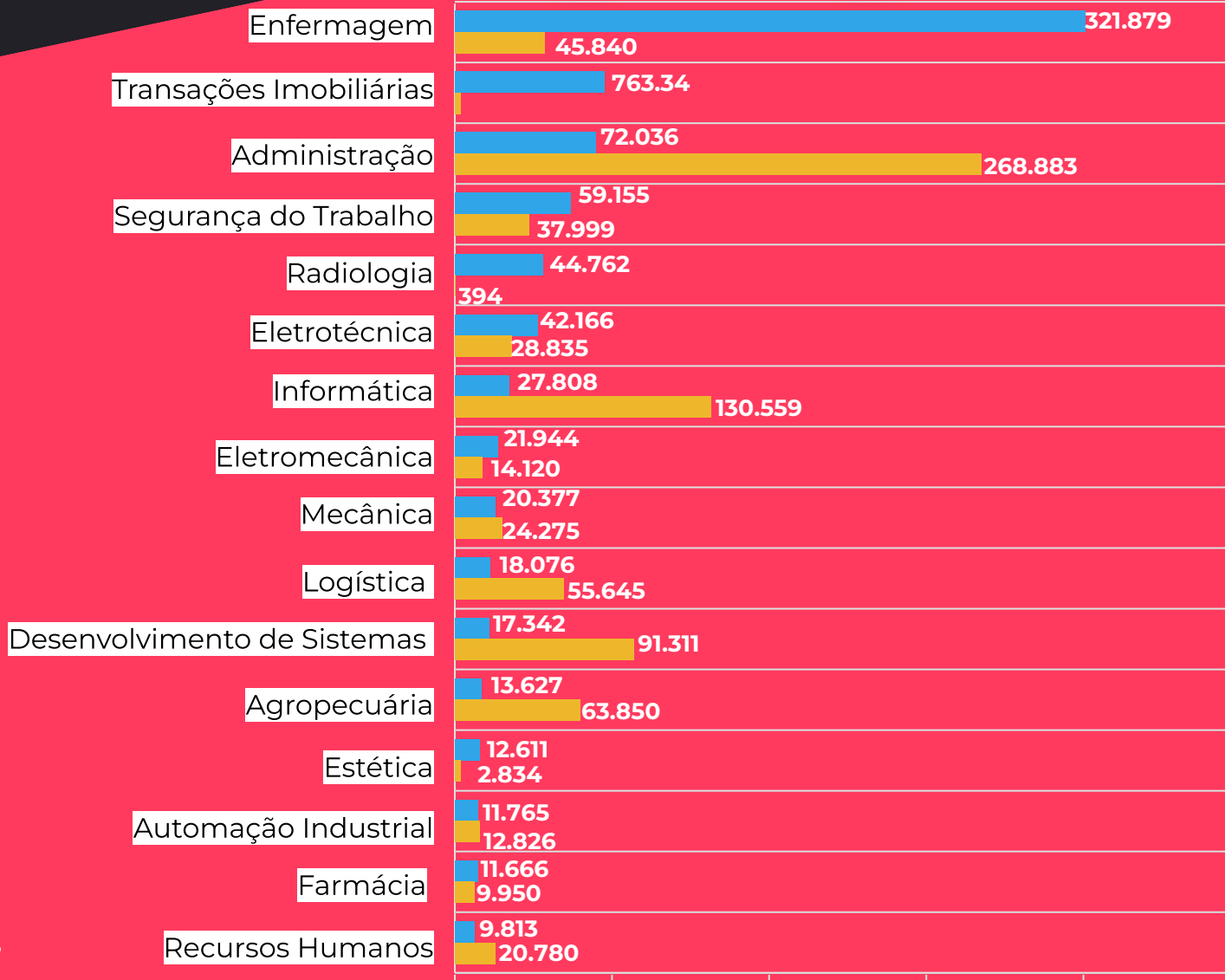
Acesse o ranking de todos os títulos



Rede privada



Rede pública  
(estadual, federal e municipal)



# Visão Geral do Ensino Técnico em São Paulo



No estado de São Paulo o ensino técnico está presente em 57% das cidades com mais de 2.000 escolas espalhadas no território.

O estado representa **23% das matrículas de ensino técnico** no país.

Em São Paulo, as matrículas do concomitante apresentaram **queda de 20%** e o do subsequente **13%** comparado a 2023. Percentuais maiores que as observadas a nível nacional.



## Tipos de administração

	Estadual	Privada	Pública Federal	Pública Municipal
Matrículas	270.411*	224.357	17.407	19.163

\*As matrículas concentram-se na rede estadual, com destaque para o Centro Paula Souza.

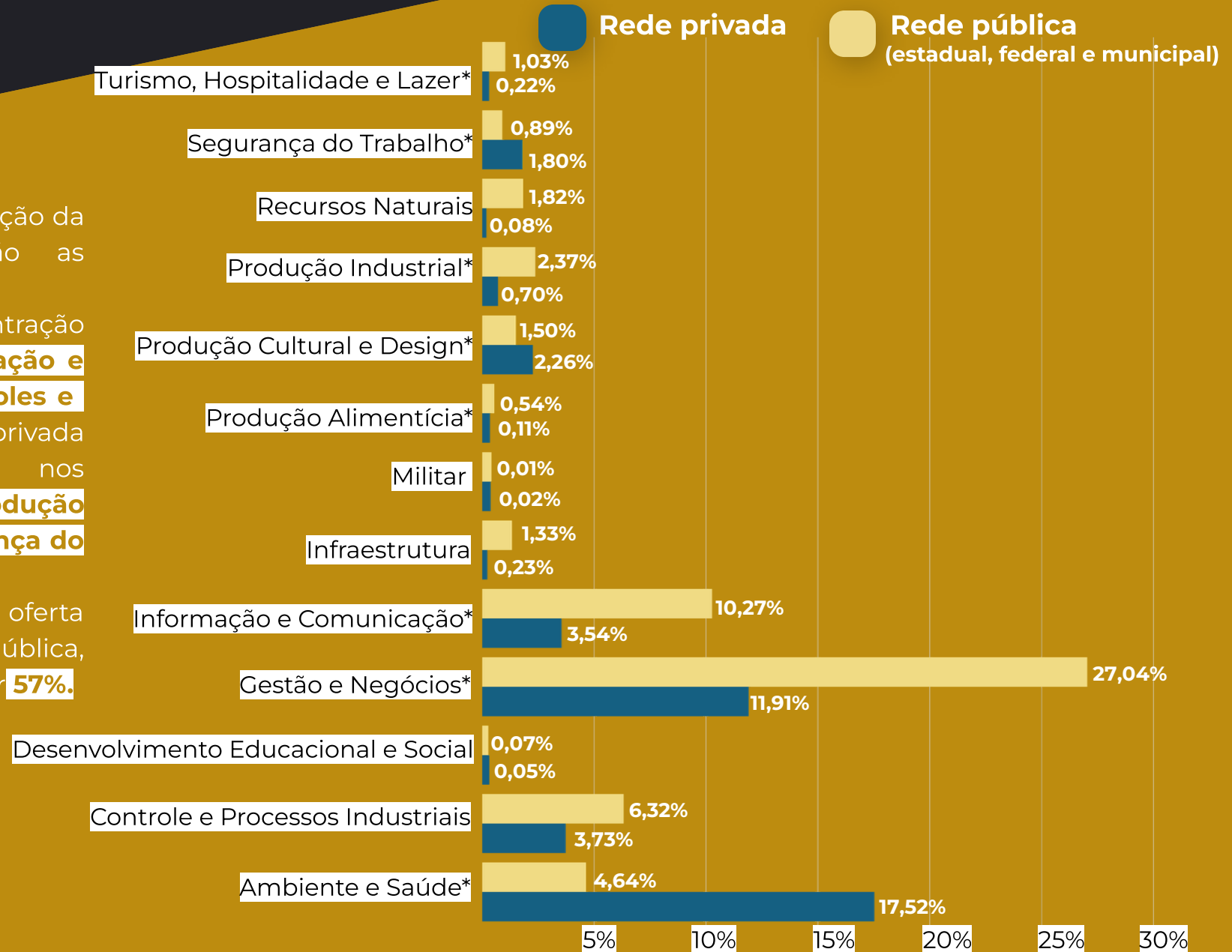
# Eixo tecnológico São Paulo

No âmbito estadual notamos a repetição da tendência nacional, com relação as matrículas nos eixos tecnológicos.

Enquanto na rede pública há concentração no eixo **Gestão e Negócios, Informação e Comunicação** e também no **Controles e Processos industriais**, na rede privada sobressaem as matrículas nos eixos **Ambiente e Saúde**, **Produção Cultural e Design** e também **Segurança do Trabalho**

A Rede Privada representa **43%** da oferta dos eixos no Estado. A Rede Pública, consequentemente, é responsável por **57%**.

\*O **Senac SP** possui oferta em **8** desses **13** eixos tecnológicos.



# Principais Títulos buscados em São Paulo

Rede privada

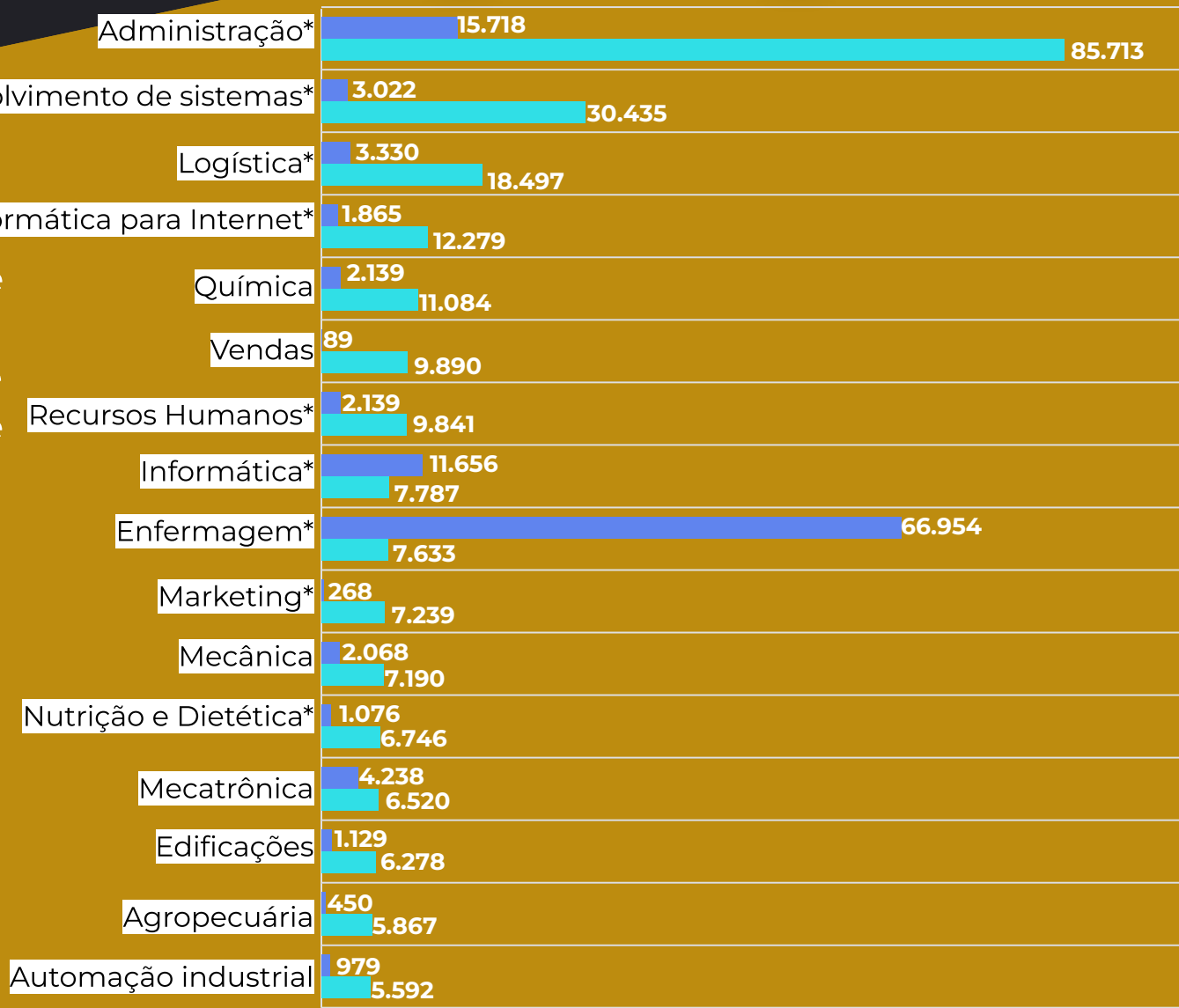
Rede pública  
(estadual, federal e municipal)

Enquanto na rede privada o título de Técnico em **Enfermagem** é o curso com maior número de matrículas, na rede pública é o curso Técnico de **Administração** que lidera as matrículas.

\*O **Senac SP** possui oferta em **9** dos **16 títulos** mais procurados em SP.



Acesse o ranking de todos os títulos



# Matrículas de Ensino Técnico em São Paulo

Destaque para o **Ensino Técnico Integrado** com **crescimento** de **55%** frente a 2023. O **Subsequente** apresentou uma **queda** **13%** e no **Concomitante** há uma **queda** de **20%** no número de matrículas no estado.

Tipos de oferta  
2024

**Ensino Técnico Integrado**  
(Todas as séries)

**222.590 matrículas**  
total em todos os tipos  
de administrações

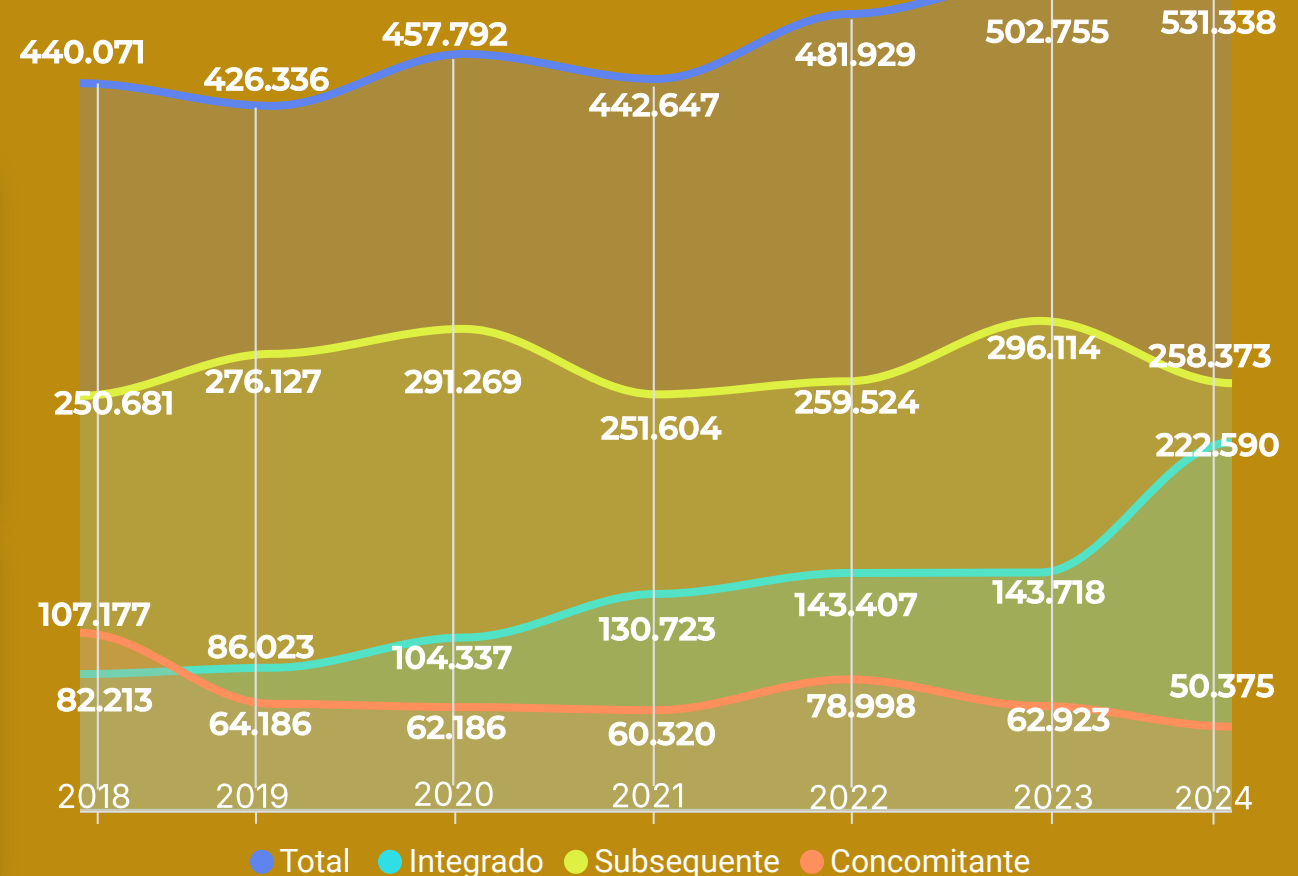
**Ensino Técnico Subsequente**

**258.373 matrículas**  
total em todos os tipos  
de administrações

**Ensino Técnico Concomitante**

**50.375 matrículas**  
total em todos os tipos  
de administrações

## Histórico de matrículas no Ensino Técnico



# Principais Títulos do Senac

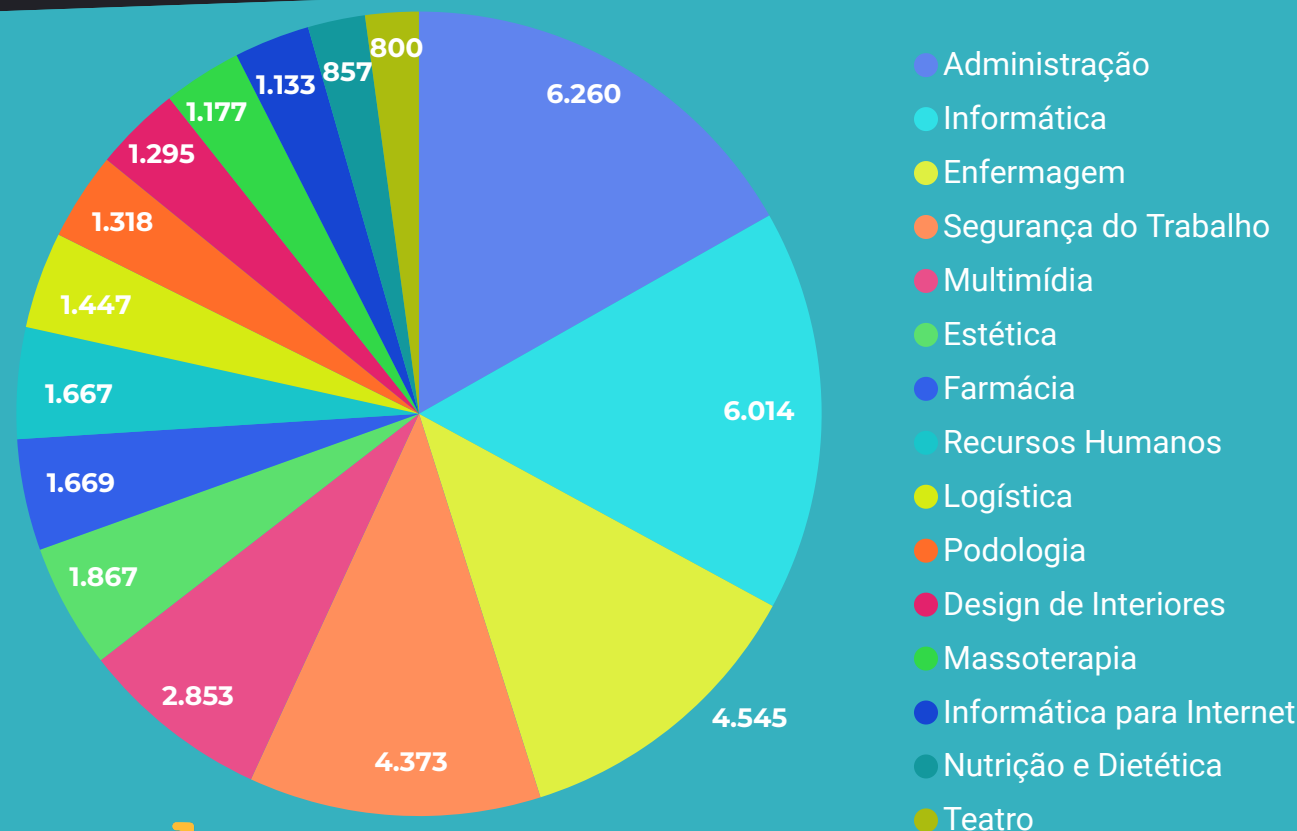
Análise da proporção dos 15 maiores títulos da instituição e da matrículas do Senac em relação a rede privada do estado de São Paulo por curso.

Seguindo a tendência dos principais títulos do Brasil e o estado de SP os cursos de **Administração, Informática e Enfermagem** são os cursos com a maior demanda de matrículas.

O título de **multimídia** destaca-se como o **5º curso** com mais matrículas devido ao volume de alunado do EMED\*.

\*dados referentes ao comparativo do período de 2020 (ano anterior ao lançamento do título de multimídia no EMED) a 2024.

Com o curso de multimídia o **Senac é líder no mercado** representando **87% da oferta** do estado neste título.



Consulte a proporção de matrículas Senac na rede privada.

# Considerações

Em 2024, os dados de matrícula em cursos técnicos no Brasil revelam dinâmicas contrastantes entre as diferentes ofertas. Observa-se uma **queda nas matrículas nos cursos técnicos concomitantes (-5%) e subsequentes (-8%)**, indicando possível redução no interesse ou nas oportunidades de oferta dessas modalidades.

Em contrapartida, os cursos **técnicos integrados ao ensino médio** apresentaram um **crescimento expressivo de 26% nas matrículas** em relação a 2023, evidenciando resultados de políticas públicas e uma consolidação desse formato como uma alternativa de formação atrativa para os jovens.

Destaca-se ainda o desempenho da rede privada, que registrou um **aumento de 19% nas matrículas**, o que sinaliza uma maior participação desse setor na oferta de educação profissional técnica de nível médio, impulsionada pela demanda educacional de parcerias com os estados e estratégias de expansão do setor.





## **Gerência de Desenvolvimento 2**

**Gilberto Garcia da Costa Junior**  
Gerência

**Fernanda Aparecida Yamamoto**  
Coordenação

## **Elaboração:**

**Thalles Fernandes Terra Gago**  
Técnico

**Ester Rebecchi**  
Assistente

**Gustavo Martins**  
Aprendiz

## **Revisão:**

**Ana Eloísa Ribeiro Santana**  
**Jonatas Calebe Brandebusque**  
**Julio Cesar Cintrão**  
Técnicos



Curso	Matrículas (Privada)	Matrículas (Senac)	Proporção Senac (%)
Administração	72.036	6.260	8,69%
Informática	27.808	6.014	21,62%
Enfermagem	321.879	4.545	1,41%
Segurança do Trabalho	59.155	4.373	7,39%
Estética	12.611	1.867	14,81%
Farmácia	11.666	1.669	14,31%
Logística	18.076	1.447	8,00%